





FK52Q H300B

SEZIONE DI TRUSS QUADRATA DA 3 METRI PER CARICHI ELEVATI NERA (EC52C3B)

Sezione di truss quadrata con lato di 52 cm (da femmina a femmina 53 cm), realizzata con tubo principale di 50 mm di diametro e 4 mm di spessore, e tubo secondario di 30 mm di diametro e 3 mm di spessore. Particolarmente indicata per montaggi con elevati requisiti di carico. Sistema di connessione conica CBC60 (sovradimensionato). Disponibile in diverse dimensioni. Include 4 doppi coni, 4 perni, 4 perni filettati e 4 clip di sicurezza a "R". Compatibile con la SERIE FK.






SAMPLE PHOTO



FK52Q H300B

SEZIONE DI TRUSS QUADRATA DA 3 METRI PER CARICHI ELEVATI NERA (EC52C3B)



FK52Q H300B

SEZIONE DI TRUSS QUADRATA DA 3 METRI PER CARICHI ELEVATI NERA (EC52C3B)

DETTAGLI DEL PRODOTTO

CARATTERISTICHE PRINCIPALI

Dimensioni standard: 0,5 - 1 - 2 - 3 Metri / 1,64 - 3,28 - 6,56 - 9,84 Piedi

Altre misure disponibili su richiesta.

Disponibile nei colori argento e nero.

Altri colori disponibili su richiesta.

SPECIFICHE

Sezione del Tubo Principale	50 x 4 mm / 1,97 x 0,16 in
Lega del Tubo Principale	EN AW 6082T6
Sezione del Tubo Diagonale	30 x 3 mm / 1.18 x 0.118 in
Lega del Tubo Diagonale	EN AW 6082T6
Peso	12,7 kg/m - 8.534 lb/ft
Area della Sezione	23.12 cm ² / 3.5836 in ²
Sistema di Connessione	CBC60
Peso	31,5 kg / 69.446 lb
Volume	0,8427 m ³ / 29.7597 ft ³
Materiale	Alluminio
Colore	Nero